



DROP
[Hrvatski]

Jamstvo

Mi u DigiTechu® vrlo smo ponosni na naše proizvode i podupiremo svaki koji prodajemo sljedećim jamstvom:

1. Registrirajte se online na www.digitech.com unutar deset dana od kupnje kako biste potvrdili ovo jamstvo. Ovo jamstvo vrijedi samo u Sjedinjenim Državama.
2. DigiTech jamči da ovaj proizvod, kada je kupljen nov od ovlaštenog DigiTech distributera u SAD-u i koristi se isključivo unutar SAD-a, nema nedostataka u materijalu i izradi pod normalnom uporabom i servisom. Ovo jamstvo vrijedi samo za prvobitnog kupca i nije prenosivo.
3. Odgovornost DigiTecha prema ovom jamstvu ograničena je na popravak ili zamjenu neispravnih materijala koji pokazuju dokaze o nedostatku, pod uvjetom da je proizvod vraćen DigiTechu UZ OVLAŠĆENJE ZA POVRAT, gdje će svi dijelovi i rad biti pokriveni do razdoblja od jedne godine. Broj odobrenja za povrat može se dobiti od DigiTecha telefonom. Tvrtka neće biti odgovorna za bilo kakvu posljedičnu štetu kao rezultat uporabe proizvoda u bilo kojem krugu ili sklopu.
4. Dokaz o kupnji smatra se odgovornošću potrošača. Kopija originalnog računa o kupnji mora se osigurati za bilo koju jamstvenu uslugu.
5. DigiTech zadržava pravo izmjene u dizajnu, dodavanja ili poboljšanja ovog proizvoda bez obveze ugradnje istih na prethodno proizvedene proizvode.
6. Potrošač gubi pogodnosti ovog jamstva ako je glavni sklop proizvoda otvorio i dirao bilo tko osim certificiranog DigiTech tehničara ili, ako se proizvod koristi s izmjeničnim naponima izvan raspona koji je predložio proizvođač.
7. Gore navedeno je umjesto svih drugih jamstava, izričitih ili podrazumijevanih, i DigiTech niti preuzima niti ovlašćuje bilo koju osobu da preuzme bilo kakvu obvezu ili odgovornost u vezi s prodajom ovog proizvoda. Ni u kojem slučaju DigiTech ili njegovi trgovci neće biti odgovorni za posebne ili posljedične štete ili za bilo kakvo kašnjenje u provedbi ovog jamstva zbog uzroka izvan njihove kontrole.

NAPOMENA: Podaci sadržani u ovom priručniku podložni su promjenama u bilo kojem trenutku bez prethodne obavijesti. Neke informacije sadržane u ovom priručniku također mogu biti netočne zbog nedokumentiranih promjena u proizvodu ili operativnom sustavu otkad je ova verzija priručnika dovršena. Informacije sadržane u ovoj verziji korisničkog priručnika zamjenjuju sve prethodne verzije.

TEHNIČKA PODRŠKA I SERVIS

Ako vam je potrebna tehnička podrška, obratite se DigiTech tehničkoj podršci. Budite spremni točno opisati problem. Znajte serijski broj svog uređaja – on je otisnut na naljepnici pričvršćenoj na kućište. Ako već niste odvojili vrijeme za registraciju svog proizvoda, učinite to sada na digitech.com.

Prije nego što vratite proizvod u tvornicu na servis, preporučujemo da pogledate ovaj priručnik. Provjerite jeste li ispravno slijedili korake instalacije i radne postupke. Za daljnju tehničku pomoć ili servis, molimo posjetite digitech.com. Ako trebate vratiti proizvod u tvornicu na servis, MORATE prvo kontaktirati tehničku podršku kako biste dobili broj za autorizaciju povrata.

TVORNICA NEĆE PRIHVATITI VRAĆENE PROIZVODE BEZ BROJA OVLAŠTENJA ZA POVRAT.

Molimo pogledajte informacije o jamstvu, koje vrijedi za prvog krajnjeg korisnika. Nakon isteka jamstva bit će naplaćena razumna naknada za dijelove, rad i pakiranje ako odlučite koristiti tvornički servis. U svim slučajevima, vi ste odgovorni za troškove prijevoza do tvornice. Ako je proizvod još pod jamstvom, DigiTech će platiti povratnu dostavu.

Koristite originalni materijal za pakiranje ako je dostupan. Označite paket s imenom pošiljatelja i ovim riječima u crvenoj boji: OSJETLJIV INSTRUMENT, LOMLJIVO! Pravilno osigurajte paket. Slanje unaprijed plaćeno, a ne preuzimanje. Nemojte slati pakete.

UVOD

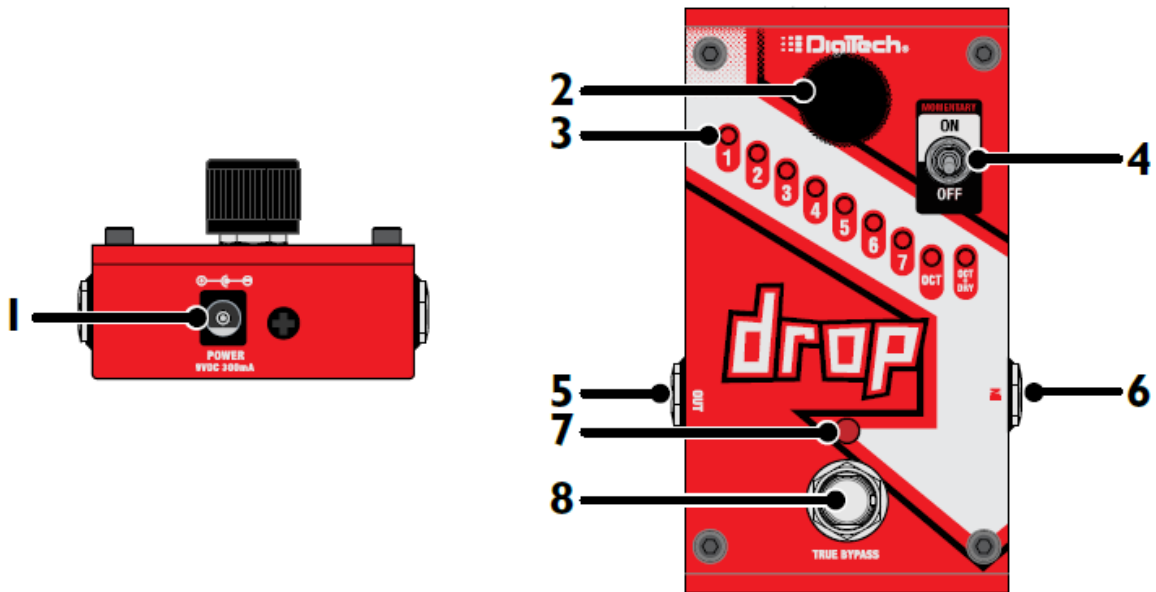
Hvala što ste odabrali DigiTech® Drop polifonu pitch shifter pedal. Drop preuzima snažan polifoni efekt transponiranja visine (drop tune) od Whammy™ DT-a i nudi ga u kompaktnom paketu prilagođenom pedalboardu. Drop nudi ponovno ugađanje vaše gitare s padom transponiranjem vašeg gitarskog signala do jedne oktave u intervalima od 1/2 koraka (1 poluton).

Da biste koristili Drop pedal, omogućite efekt pomoću nožne sklopke (LED će svijetliti kada je efekt omogućen), okrenite gumb za odabir efekta za odabir željenog intervala drop tunea, zatim postavite trenutni prekidač za željenu radnju (pogledajte, "Prekidač za trenutno uključivanje/isključivanje" na stranici 3 za dodatne informacije o korištenju prekidača za trenutno).

OSOBI NE

- 9 postavki efekta pada
- Prekidač za trenutno uključivanje/isključivanje
- Prava premosnica
- Kompaktan dizajn
- Čvrsta konstrukcija
- Uključeni strujni adapter

KORISNIČKO SUČELJE



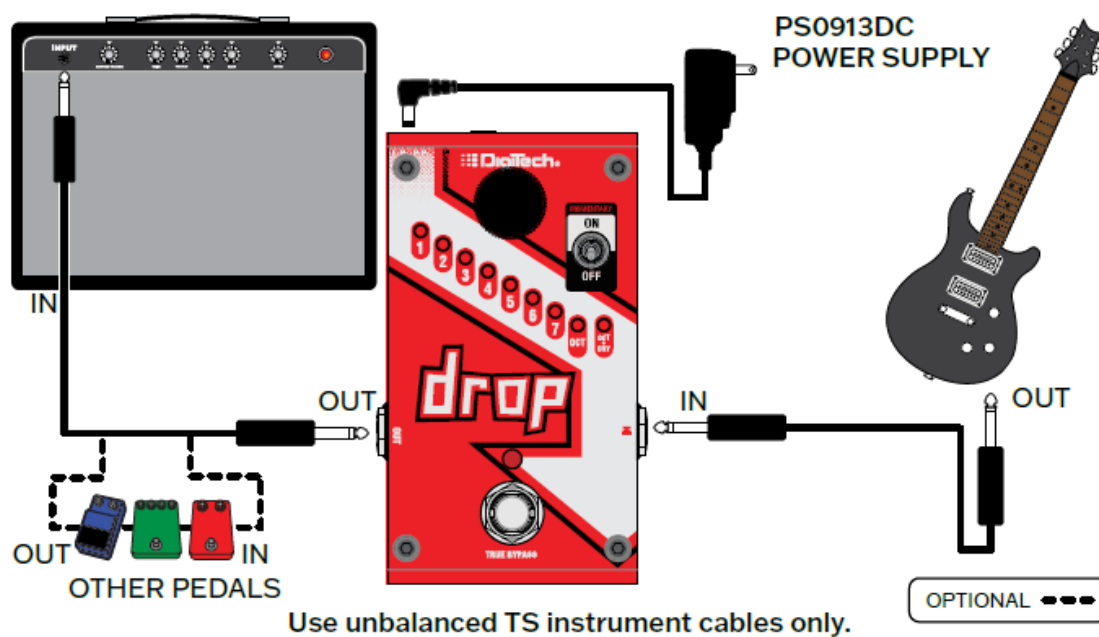
1. Priključak za napajanje: Spojite priloženi adapter za napajanje na ovaj priključak. Nemojte koristiti niti jedan adapter osim isporučenog.
2. Gumb za odabir efekta: Odabire koja se od postavki Drop efekta koristi kada je Drop efekt aktivan.
3. LED diode količine efekta pada: Pokazuje koji je učinak pada odabran pomoću gumba za odabir učinka, postavke uključuju:
 - 1 - Transponira signal gitare 1 poluton prema dolje.
 - 2 - Transponira signal gitare 2 polutona prema dolje.
 - 3 - Transponira signal gitare niže za 3 polutona.
 - 4 - Transponira signal gitare 4 polutona prema dolje.
 - 5 - Transponira signal gitare 5 polutona prema dolje.
 - 6 - Transponira signal gitare 6 polutona prema dolje.
 - 7 - Transponira signal gitare za 7 polutonova.
- OCT - Transponira signal gitare 1 oktavu prema dolje.
- OCT + DRY - Transponira signal gitare 1 oktavu niže i dodaje suhi signal.
4. Prekidač za trenutno uključivanje/isključivanje: Odabire kako će raditi nožni prekidač Effect. Postavljanje ovog prekidača na "ON" će uzrokovati da nožni prekidač Effect djeluje kao trenutni prekidač (efekt će biti omogućen samo dok je nožni prekidač Effect pritisnut i zadržan, pogledajte napomenu ispod). Postavljanje ovog prekidača na "OFF" će uzrokovati da nožni prekidač Effect djeluje kao standardni prekidač za uključivanje/isključivanje s zaključavanjem (efekt će se uključivati i isključivati svakim pritiskom nožnog prekidača Effect).
- NAPOMENA: Ako je Drop efekt omogućen (Effect LED uključen) prije postavljanja Momentary prekidača u položaj "ON", Effect nožna sklopka će zaobići Drop efekt kada se pritisne i zadrži. Ako je Drop efekt onemogućen (Effect LED isključen) prije postavljanja Momentary prekidača u položaj "ON", Effect nožna sklopka će omogućiti Drop efekt kada se pritisne i zadrži.
5. Izlazna utičnica: Spojite ovu utičnicu na ulaz pojačala, ulaz sljedeće pedale na vašem pedalboardu ili povratni efekat petlje efekata pojačala.
6. Ulazni priključak: Spojite svoj instrument na ovaj priključak.
7. Effect LED: Prikazuje uključeno/isključeno stanje Drop efekta. Ova LED dioda svijetli kao znak da je Drop efekt uključen. Kada se Drop efekt zaobiđe, ovaj LED će biti isključen.
8. Nožni prekidač za efekt: uključuje i isključuje Drop efekt.

POVEZIVANJE / PRIMJENA NAPAJANJA

Za spajanje Drop pedale na vašu opremu:

1. Smanjite glavnu kontrolu glasnoće pojačala.
2. Uspostavite sve audio veze na Drop kao što je prikazano u nastavku.
3. Spojite isporučeno napajanje na ulazni priključak POWER, a drugi kraj spojite na dostupnu AC utičnicu.
4. Drndajte gitaru i postupno povećavajte glavnu kontrolu glasnoće vašeg pojačala dok ne postignete željenu razinu.

CONNECTION DIAGRAM



NAPOMENA: Drop bi trebao biti prva pedala u vašem lancu efekata. Postavljanje bilo kojeg efekta ispred njega može utjecati na performanse promjene visine tona.

SPECIFICATIONS

Electronic

Sample Rate: 44.1 kHz

Frequency Response: 20 Hz-11 kHz (Effect Enabled)

Signal to Noise Ratio: > -105 dB (A weighted); ref = max level, 22 kHz bandwidth

THD: 0.004% @ 1 kHz; ref = 1 dBu w/ unity gain

A/D/A Conversion: 24-bit

Effect Range

Drop Tune Range: 1-7 Semitones Down, Octave Down, Octave Down + Dry

Input

Input Type: 1/4" Unbalanced TS

Max Input Level: +5 dBu

Input Impedance: 1 M Ω (Effect Enabled)

Input Impedance: True Bypass (Effect Off)

Output

Output Type: 1/4" Unbalanced TS

Max Output Level: +10 dBu

Output Impedance: 1 k Ω (Effect Enabled)

Output Impedance: True Bypass (Effect Off)

Physical

Dimensions: 4.75" (L) x 2.875" (W) x 1.75" (H)

Weight: 0.36 lbs.

Power

Power Consumption: 2.3 Watts (< 250 mA @ 9 VDC)

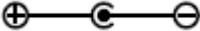
Power Requirements: 9 VDC External Adapter

Recommended Power Adapter

Power Adapter: PS0913DC-01 (US, JA, EU)

PS0913DC-02 (AU, UK)

PS0913DC-04 (US, JA, EU, AU, UK)

Polarity: 

Output: 9V DC 1.3 A

Specifications are subject to change without notice.

WEB: digitech.com

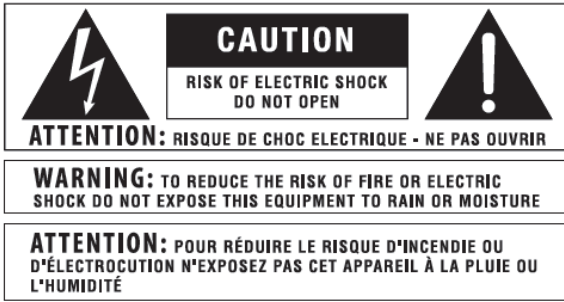
SUPPORT: support@digitech.com

Drop Owner's Manual

© 2022 CORTEK Corp. All rights reserved.

DigiTech is a registered trademark of CORTEK Corp.

UPUTE ZA SUKLADNOST I SIGURNOST



Gore prikazani simboli su međunarodno prihvaćeni simboli koji upozoravaju na potencijalne opasnosti s električnim proizvodima. Bljesak munje s vrhom strelice u jednakostraničnom trokutu znači da su unutar jedinice prisutni opasni naponi. Uskličnik u jednakostraničnom trokutu označava da je potrebno da korisnik pogleda priručnik za upotrebu.

Ovi simboli upozoravaju da unutar jedinice nema dijelova koje korisnik može servisirati. Nemojte otvarati jedinicu. Ne pokušavajte sami servisirati jedinicu. Sve servise prepustite kvalificiranom osoblju. Otvaranje kućišta iz bilo kojeg razloga poništiti će jamstvo proizvođača. Ne smočite jedinicu. Ako se tekućina prolje po jedinici, odmah je isključite i odnesite prodavaču na servis. Isključite uređaj tijekom oluja kako biste spriječili oštećenje.

Sljedeće je indikativno za korištenje na niskim nadmorskim visinama; nemojte koristiti ovaj proizvod iznad 2000 m.



IZJAVA O SUKLADNOSTI

Naziv proizvođača: DigiTech

Adresa proizvođača: 59 Hwagok-ro 61gil Gangseo-gu, Seul 07590 Republika Koreja

Izjavljuje da proizvod:

Naziv proizvoda: DROP

Opcija proizvoda: sve

U skladu sa sljedećim specifikacijama proizvoda:

EMC: EN 55032:2015+A11:2020, EN 55035:2017+A11:2020, FCC dio 15

Dodatne informacije:

Proizvod je ovime u skladu sa zahtjevima: EMC Direktive 2014/30/EC, RoHS Direktive 2011/65/EC, WEEE Direktive 2002/96/EC, Uredbe EC 278/2009

Kontakt: CORTEK Corp. 59 Hwagok-ro 61gil Gangseo-gu, Seul 07590, Republika Koreja / support@digitech.com

UPOZORENJE ZA VAŠU ZAŠTITU PROČITAJTE SLJEDEĆE:

PROČITAJTE OVE UPUTE.

ČUVAJTE OVE UPUTE.

POŠTARITE SVA UPOZORENJA.

SLIJEDITE SVE UPUTE.

NE KORISTITE OVAJ APARAT BLIZU VODE.

ČISTITE SAMO SUHOM KRPOM.

SAMO ZA UNUTARNJU UPOTREBU.

NEMOJTE BLOKIRATI NI JEDAN OD VENTILACIONIH OTVORA. UGRADITE U SKLADU S UPUTAMA PROIZVOĐAČA.

NE INSTALIRAJTE BLIZU BILO KAKVIH IZVORA TOPLINE KAO ŠTO SU RADIJATORI, REGISTRI TOPLINE, ŠTEDNJI ILI DRUGI UREĐAJI (UKLJUČUJUĆI POJAČALA) KOJI PROIZVODE TOPLINU.

KORISTITE SAMO PRIVATKE/DODATNE OPREME KOJE JE NAVEDIO PROIZVOĐAČ.

ISKLJUČITE OVAJ UREĐAJ TIJEKOM OLUJA S GROMOVIMA ILI KADA SE NE KORISTI DUGO VREMENA.

Nemojte zanemariti sigurnosnu svrhu polariziranog ili uzemljenog utikača. Polarizirani utikač ima dvije oštrice od kojih je jedna šira od druge. Utikač s uzemljenjem ima dvije oštrice i treći kontakt za uzemljenje. Široka oštrica ili treći zubac služe za vašu sigurnost. Ako isporučeni utikač ne odgovara vašoj utičnici, obratite se električaru za zamjenu zastarjele utičnice.

Zaštitite kabel za napajanje od gaženja ili priklještenja, osobito na utikačima, utičnicama i na mjestu gdje izlaze iz uređaja.

Koristite samo s postoljem, nosačem stativa ili stolom koje je odredio proizvođač ili koji se prodaju uz uređaj. Kada koristite kolica, budite oprezni kada pomičete kombinaciju kolica/uređaja kako biste izbjegli ozljede od prevrtanja.



Sve servise prepustite kvalificiranom servisnom osoblju. Servisiranje je potrebno kada je uređaj oštećen na bilo koji način, kao što je oštećen kabel za napajanje ili utikač, prolivena je tekućina ili su neki predmeti upali u uređaj, uređaj je bio izložen kiši ili vlazi, ne radi normalno, ili je odbačeno.

PREKIDAČ ZA UKLJUČIVANJE/ISKLJUČIVANJE NAPAJANJA: Prekidač za napajanje koji se koristi u ovom dijelu opreme NE prekida vezu s električnom mrežom.

ISKLJUČITE MREŽU: Utikač mora biti spreman za rad. Za montažu u stalak ili instalaciju gdje utikač nije dostupan, mrežni prekidač sa svim polovima s razmakom kontakata od najmanje 3 mm u svakom polu mora biti ugrađen u električnu instalaciju stalka ili zgrade.

Ako je spojen na napajanje od 240 V, za ovo napajanje mora se koristiti odgovarajući kabel za napajanje s certifikatom CSA/UL.

UPOZORENJE ZA MREŽNI UTIKAČ ZA UK

Oblikovani mrežni utikač koji je odrezan s kabela nije siguran. Bacite mrežni utikač na prikladno odlagalište.

NIKADA NI U KOJIM OKOLNOSTIMA NE SMIJETE UMETATI OŠTEĆENI ILI PRESJEČENI MREŽNI UTIKAČ U UTIČNICU OD 13 Ampera.

Ne koristite mrežni utikač bez poklopca osigurača. Zamjenske poklopce osigurača možete nabaviti kod vašeg lokalnog prodavača. Zamjenski osigurači su od 13 ampera i MORAJU biti odobreni od ASTA prema BS1362.

SIGURNOSNE UPUTE

OBAVIJEST ZA KUPCE AKO JE VAŠA JEDINICA OPREMLJENA KABELOM ZA NAPAJANJE.

UPOZORENJE: OVAJ UREĐAJ TREBA BITI SPOJEN NA MREŽNU UTIČNICU SA ZAŠTITNIM UZEMLJENJEM.

JEZGRE U GLAVNOM VODU SU BOJENE U SKLADU SA SLJEDEĆIM KODOM:

ZELENA I ŽUTA – ZEMLJA / PLAVA – NEUTRALNA / SMEĐA - UŽIVO

BUDUĆI DA BOJE ŽILA U GLAVNOM KABELU OVOG APARATA MOŽDA NE ODGOVARAJU S OZNAKAMA U BOJI KOJE IDENTIFICIRAJU PRIKLJUČKE U VAŠEM UTIKAČU, POSTUPITE NA SLJEDEĆI NAČIN:

! JEZGRA KOJA JE OBOJENA ZELENO I ŽUTO MORA BITI SPOJENA NA STEZALJKU U UTIKAČU OZNAČEN SLOVOM E, ILI SA SIMBOLOM UZEMLJENJA, ILI ZELENO OBOJEN, ILI ZELENO I ŽUTO.

! JEZGRA KOJA JE OBOJENA PLAVO MORA BITI SPOJENA NA PRIKLJUČAK OZNAČEN S N ILI OBOJEN U CRNU BOJU.

! JEZGRA KOJA JE OBOJENA SMEĐOM MORA BITI SPOJENA NA PRIKLJUČAK OZNAČEN L ILI OBOJEN CRVENO.

OVA OPREMA MOŽE ZAHTEJVATI UPOTREBU DRUGOG Mrežnog kabela, PRIKLJUČKA ILI OBA, OVISNO O DOSTUPNOM IZVORU NAPAJANJA PRILIKOM INSTALACIJE. AKO TREBA PROMIJENITI PRIKLJUČAK, SERVIS OBRATITE KVALIFICIRANOM SERVISNOM OSOBLU KOJE SE TREBA POGLEDATI NA DOLJE TABLICU. ZELENA/ŽUTA ŽICA ĆE BITI SPOJENA IZRAVNO NA ŠASIJU JEDINICE.

CONDUCTOR		WIRE COLOR	
		Normal	Alt
L	LIVE	BROWN	BLACK
N	NEUTRAL	BLUE	WHITE
E	EARTH GND	GREEN/YEL	GREEN

UPOZORENJE: AKO JE UZEMLJENO POŠTENO, ODREĐENI KVAROVI U JEDINICI ILI SUSTAVU NA KOJI JE SPOJENA MOGU REZULTIRATI PUNIM NAPONOM IZMEĐU ŠASIJE I UZEMLJENJA. TADA MOŽE DOSTUPITI TEŠKE OZLJEDE ILI SMRT AKO SE ŠASIJA I UZEMLJENJE DODIRU ISTOVREMENO.

ELEKTROMAGNETSKA KOMPATIBILNOST

Ovaj uređaj sukladan je s dijelom 15 FCC pravila i specifikacijama proizvoda navedenim u Izjavi o sukladnosti. Rad podliježe sljedeća dva uvjeta:

- ovaj uređaj ne smije uzrokovati štetne smetnje i
- ovaj uređaj mora prihvatiti sve primljene smetnje, uključujući smetnje koje mogu uzrokovati neželjeni rad.

Treba izbjegavati rad ove jedinice unutar jakih elektromagnetskih polja.

- koristite samo oklopljene spojne kabele.



Ako želite odložiti ovaj proizvod, nemojte ga miješati s uobičajenim kućnim otpadom. Postoji poseban sustav prikupljanja rabljenih elektroničkih proizvoda u skladu sa zakonima koji zahtijevaju odgovarajući tretman, oporabu i recikliranje.

Privatna kućanstva u 25 država članica EU-a, u Švicarskoj i Norveškoj mogu besplatno vratiti svoje rabljene elektroničke proizvode u određena mjesta za prikupljanje ili prodavaču (ako kupite sličan novi). Za zemlje koje nisu gore navedene, obratite se lokalnim vlastima za ispravan način zbrinjavanja. Na taj ćete način osigurati da vaš otpadni proizvod prođe potrebnu obradu, oporabu i recikliranje te tako spriječiti moguće negativne učinke na okoliš i ljudsko zdravlje.