



DROP
[Dansk]

Garanti

Vi hos DigiTech® er meget stolte af vores produkter og back-up hver af dem, vi sælger, med følgende garanti:

1. Registrer venligst online på www.digitech.com inden for ti dage efter købet for at validere denne garanti. Denne garanti er kun gyldig i USA.
2. DigiTech garanterer, at dette produkt, når det købes nyt fra en autoriseret amerikansk DigiTech-forhandler og udelukkende bruges i USA, er fri for defekter i materialer og udførelse under normal brug og service. Denne garanti er kun gyldig for den oprindelige køber og kan ikke overdrages.
3. DigiTechs ansvar under denne garanti er begrænset til reparation eller udskiftning af defekte materialer, der viser tegn på defekt, forudsat at produktet returneres til DigiTech MED RETURNERINGSKODKENDELSE, hvor alle dele og arbejdskraft vil være dækket op til en periode på et år. Et returautorisationsnummer kan fås fra DigiTech på telefon. Virksomheden er ikke ansvarlig for eventuelle følgeskader som følge af produktets brug i nogen kredsløb eller samling.
4. Købsbevis anses for at være forbrugerens ansvar. En kopi af den originale købskvittering skal leveres til enhver garantiservice.
5. DigiTech forbeholder sig retten til at foretage ændringer i design eller foretage tilføjelser til eller forbedringer af dette produkt uden at pådrage sig nogen forpligtelse til at installere det samme på tidligere fremstillede produkter.
6. Forbrugeren mister fordelene ved denne garanti, hvis produktets hovedenhed åbnes og ændres af andre end en certificeret DigiTech-tekniker, eller hvis produktet bruges med AC-spændinger uden for det område, som producenten har foreslået.
7. Ovenstående er i stedet for alle andre garantier, udtrykte eller underforståede, og DigiTech hverken påtager sig eller autoriserer nogen person til at påtage sig nogen forpligtelse eller ansvar i forbindelse med salget af dette produkt. DigiTech eller dets forhandlere kan under ingen omstændigheder holdes ansvarlige for særlige skader eller følgeskader eller for nogen forsinkelse i udførelsen af denne garanti på grund af årsager uden for deres kontrol.

BEMÆRK: Oplysningerne i denne manual kan til enhver tid ændres uden varsel. Nogle oplysninger i denne vejledning kan også være unøjagtige på grund af udokumenterede ændringer i produktet eller operativsystemet, siden denne version af vejledningen blev færdiggjort. Oplysningerne i denne version af brugervejledningen erstatter alle tidligere versioner.

TEKNISK SUPPORT OG SERVICE

Hvis du har brug for teknisk support, skal du kontakte DigiTechs tekniske support. Vær forberedt på at beskrive problemet nøjagtigt. Kend serienummeret på din enhed – dette er trykt på et klistermærke, der er fastgjort til chassiset. Hvis du ikke allerede har taget dig tid til at registrere dit produkt, bedes du gøre det nu på digitech.com.

Før du returnerer et produkt til fabrikken til service, anbefaler vi, at du læser denne manual. Sørg for, at du har fulgt installationstrinene og betjeningsprocedurerne korrekt. Besøg digitech.com for yderligere teknisk assistance eller service. Hvis du skal returnere et produkt til fabrikken til service, SKAL du først kontakte teknisk support for at få et returautorisationsnummer.

INGEN RETURNEREDE PRODUKTER ACCEPTERES PÅ FABRIKKEN UDEN ET RETURAUTORISATIONSNUMMER.

Se venligst garantioplysningerne, som omfatter den første slutbruger. Efter udløb af garantien vil der blive opkrævet et rimeligt gebyr for dele, arbejde og pakning, hvis du vælger at bruge fabrikkens servicefacilitet. I alle tilfælde er du ansvarlig for transportomkostninger til fabrikken. Hvis produktet stadig er under garanti, betaler DigiTech returfragten.

Brug det originale emballagemateriale, hvis det er tilgængeligt. Mærk pakken med navnet på afsenderen og med disse ord i rødt: DELIKATE INSTRUMENT, FRAGILE! Forsikre pakken ordentligt. Send forudbetalt, ikke afhentning. Send ikke pakkepost.

INDLEDNING

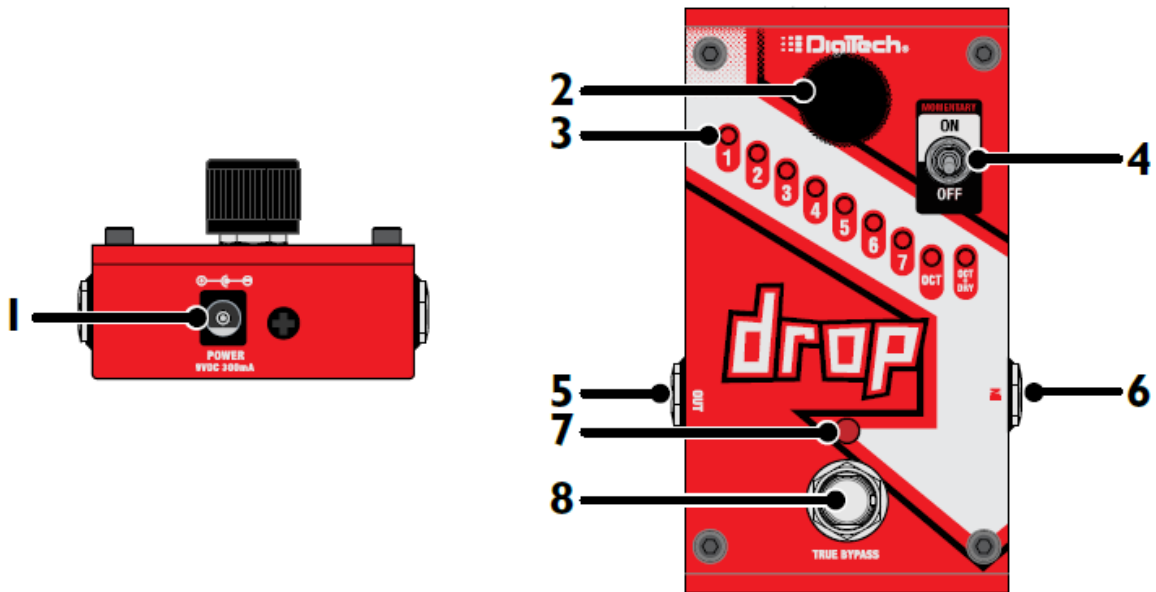
Tak, fordi du valgte DigiTech® Drop polyfoniske pitch shifter-pedal. The Drop tager den kraftfulde polyfoniske pitch transponerende (drop tune) effekt fra Whammy™ DT og tilbyder den i en kompakt, pedalboard-venlig pakke. Drop tilbyder drop re-tuning af din guitar ved at transponere dit guitarsignal ned så meget som en oktav i 1/2 trins (1 halvtone) intervaller.

For at bruge drop-pedalen skal du aktivere effekten med fodkontakten (LED'en lyser, når effekten er aktiveret), drej på effektvælgerknappen for at vælge det ønskede drop-tune-interval, og indstil derefter den øjeblikkelige kontakt til den ønskede handling (se, " Momentan tænd/sluk-knap" på side 3 for yderligere information om brug af den øjeblikkelige kontakt).

FUNKTIONER

- 9 Drop-effektindstillinger
- Momentan tænd/sluk-knap
- True Bypass
- Kompakt design
- Solid konstruktion
- Inkluderet strømadapter

BRUGERGRÆNSEFLADE



1. Strømsstik: Tilslut den medfølgende strømadapter til dette stik. Brug ikke en anden strømadapter end den medfølgende.

2. Effektvælgerknap: Vælger, hvilke af Drop-effektindstillingerne, der bruges, når Drop-effekten er aktiv.

3. Lysdioder for dropeffekt-mængde: Viser, hvilken dropeffekt der er valgt ved hjælp af effektvælgerknappen, indstillinger inkluderer:

1 - Transponerer guitarsignal ned 1 halvtone.

2 - Transponerer guitarsignal ned 2 halvtone.

3 - Transponerer guitarsignal ned 3 halvtone.

4 - Transponerer guitarsignal ned 4 halvtone.

5 - Transponerer guitarsignal ned 5 halvtone.

6 - Transponerer guitarsignal ned 6 halvtone.

7 - Transponerer guitarsignal ned 7 halvtone.

OCT - Transponerer guitarsignal ned 1 oktav.

OCT + DRY - Transponerer guitarsignal ned 1 oktav og tilføjer tørt signal.

4. Momentan tænd/sluk-knap: Vælger, hvordan effekt-fodkontakten fungerer. Indstilling af denne kontakt til "ON" vil få effekt-fodkontakten til at fungere som en kortvarig kontakt (effekten vil kun være aktiveret, så længe effekt-fodkontakten holdes nede, se nedenstående note). Indstilling af denne kontakt til "OFF" vil få effekt-fodkontakten til at fungere som en standard tænd/sluk-knap (effekten slås til og fra med hvert tryk på effekt-fodkontakten).

BEMÆRK: Hvis Drop-effekten er aktiveret (effekt-LED tændt), før den øjeblikkelige kontakt indstilles til "ON", vil effekt-fodkontakten omgå Drop-effekten, når den holdes nede. Hvis Drop-effekten er deaktiveret (Effekt-LED slukket), før den øjeblikkelige kontakt indstilles til "ON", vil effekt-fodkontakten aktivere Drop-effekten, når den holdes nede.

5. Output Jack: Tilslut dette stik til indgangen på en forstærker, indgangen til den næste pedal på dit pedalboard, eller effektreturn fra en forstærkereffektsløjfe.

6. Indgangsstik: Tilslut dit instrument til dette stik.

7. Effekt LED: Viser til/fra-status for Drop-effekten. Denne LED lyser for at angive, at Drop-effekten er aktiveret. Når Drop-effekten omgås, vil denne LED være slukket.

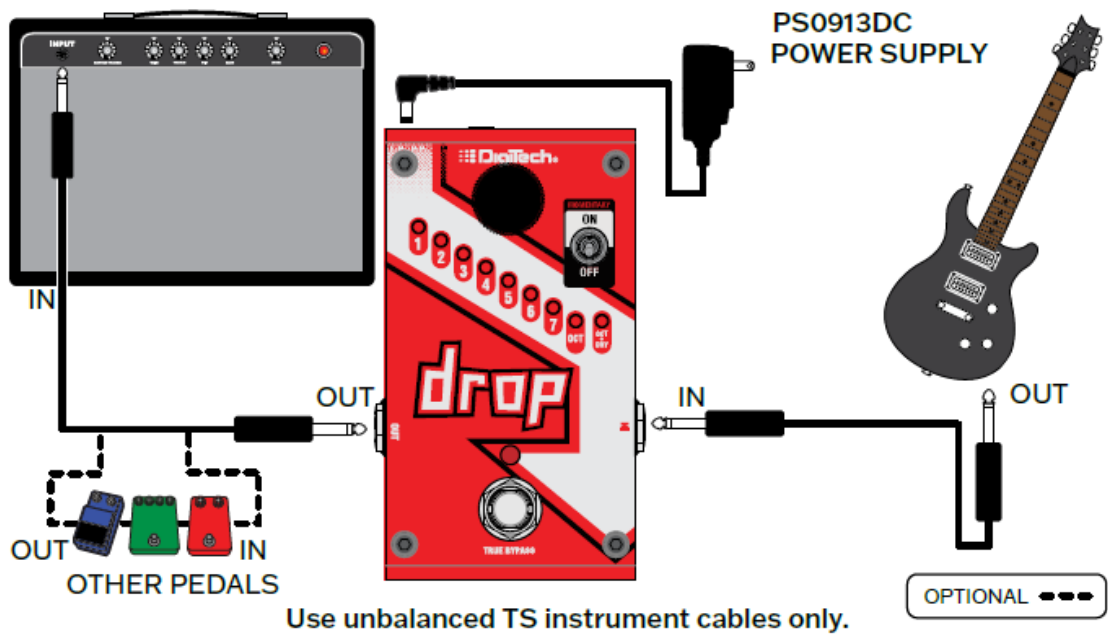
8. Effekt-fodkontakt: Slår Drop-effekten til og fra.

FORBINDELSER / ANVENDELSE AF STRØM

Sådan forbinder du Drop-pedalen til din rig:

1. Skru ned for forstærkerens mastervolumenkontrol.
2. Foretag alle lydforbindelser til Drop som vist nedenfor.
3. Tilslut den medfølgende strømforsyning til POWER-indgangsstikket, og tilslut den anden ende til en ledig stikkontakt.
4. Strump din guitar og øg gradvist din forstærkers master volumenkontrol, indtil det ønskede niveau er opnået.

CONNECTION DIAGRAM



BEMÆRK: Drop skal være den første pedal i din effektkæde. Hvis du placerer en hvilken som helst effekt foran den, kan det påvirke pitch shifting-ydelsen.

SPECIFICATIONS

Electronic

Sample Rate: 44.1 kHz

Frequency Response: 20 Hz-11 kHz (Effect Enabled)

Signal to Noise Ratio: > -105 dB (A weighted); ref = max level, 22 kHz bandwidth

THD: 0.004% @ 1 kHz; ref = 1 dBu w/ unity gain

A/D/A Conversion: 24-bit

Effect Range

Drop Tune Range: 1-7 Semitones Down, Octave Down, Octave Down + Dry

Input

Input Type: 1/4" Unbalanced TS

Max Input Level: +5 dBu

Input Impedance: 1 M Ω (Effect Enabled)

Input Impedance: True Bypass (Effect Off)

Output

Output Type: 1/4" Unbalanced TS

Max Output Level: +10 dBu

Output Impedance: 1 k Ω (Effect Enabled)

Output Impedance: True Bypass (Effect Off)

Physical

Dimensions: 4.75" (L) x 2.875" (W) x 1.75" (H)

Weight: 0.36 lbs.

Power

Power Consumption: 2.3 Watts (< 250 mA @ 9 VDC)


Power Requirements: 9 VDC External Adapter

Recommended Power Adapter

Power Adapter: PS0913DC-01 (US, JA, EU)

PS0913DC-02 (AU, UK)

PS0913DC-04 (US, JA, EU, AU, UK)

Polarity: 

Output: 9V DC 1.3 A

Specifications are subject to change without notice.

WEB: digitech.com

SUPPORT: support@digitech.com

Drop Owner's Manual

© 2022 CORTEK Corp. All rights reserved.

DigiTech is a registered trademark of CORTEK Corp.

OVERENSSTEMMELSE OG SIKKERHEDSINSTRUKTIONER



Symbolerne vist ovenfor er internationalt accepterede symboler, der advarer om potentielle farer ved elektriske produkter. Lynet med pilepunkt i en ligesidet trekant betyder, at der er farlige spændinger i enheden. Udråbstegn i en ligesidet trekant angiver, at det er nødvendigt for brugeren at henvise til brugermanualen.

Disse symboler advarer om, at der ikke er nogen dele inde i enheden, der kan repareres af brugeren. Åbn ikke enheden. Forsøg ikke selv at servicere enheden. Overlad al service til kvalificeret personale. Åbning af chassiset af en eller anden grund vil ugyldiggøre producentens garanti. Gør ikke enheden våd. Hvis der spildes væske på enheden, skal du straks slukke for den og bringe den til service hos en forhandler. Afbryd enheden under storme for at forhindre beskadigelse.

Følgende er vejledende for brug i lav højde; brug ikke dette produkt over 2000m.



OVERENSSTEMMELSESERKLÆRING

Producentens navn: DigiTech

Producentens adresse: 59 Hwagok-ro 61gil Gangseo-gu, Seoul 07590 Republikken Korea

Erklærer, at produktet:

Produktnavn: DROP

Produktmulighed: alle

Overholder følgende produktspecifikationer:

EMC: EN 55032:2015+A11:2020, EN 55035:2017+A11:2020, FCC del 15

Supplerende oplysninger:

Produktet overholder hermed kravene i: EMC-direktivet 2014/30/EC, RoHS-direktivet 2011/65/EC, WEEE-direktivet 2002/96/EC, EC-direktivet 278/2009

Kontakt: CORTEK Corp. 59 Hwagok-ro 61gil Gangseo-gu, Seoul 07590, Republikken Korea / support@digitech.com

ADVARSEL FOR DIN BESKYTTELSE LÆS FØLGENDE:

LÆS DISSE INSTRUKTIONER.

OPBEVAR DISSE INSTRUKTIONER.

HUSK ALLE ADVARSLER.

FØLG ALLE INSTRUKTIONER.

BRUG IKKE DETTE APPARAT I NÆRHEDEDEN AF VAND.

RENGØR KUN MED EN TØR klud.

KUN TIL INDENDØRS BRUG.

BLOKKER IKKE NOGEN AF VENTILATIONSÅBNINGERNE. INSTALLER I OVERENSSTEMMELSE MED PRODUCENTENS INSTRUKTIONER.

MÅ IKKE INSTALLER I NÆRHEDEDEN AF NOGEN VARMEKILDER SOM F.eks. RADIATORER, VARMEREGISTER, OVNE ELLER ANDRE APPARATURER (INKLUSIVE FORSTÆRKERE), DER PRODUCERER VARME.

BRUG KUN TILBEHØR/TILBEHØR SPECIFICERET AF PRODUCENTEN.

TAG DETTE APPARAT UD UNDER LYNSTORME, ELLER NÅR DEN UBRUGES I LANGE PERIODER.

Undgå at omgå sikkerhedsformålet med det polariserede stik eller stik med jordforbindelse. Et polariseret stik har to knive, hvor den ene er bredere end den anden. Et stik med jordforbindelse har to knive og et tredje jordstik. Den brede klinge eller det tredje ben er tilvejebragt for din sikkerhed. Hvis det medfølgende stik ikke passer til din stikkontakt, skal du kontakte en elektriker for at få udskiftet den forældede stikkontakt.

Beskyt netledningen mod at blive trådt på eller klemt, især ved stik, stikkontakter og det punkt, hvor de kommer ud af apparatet.

Brug kun med vognstanden, stativbeslaget eller bordet, der er specificeret af producenten, eller som sælges sammen med apparatet. Når en vogn bruges, skal du være forsigtig, når du flytter vognen/apparatkombinationen for at undgå skader ved at vælte.



Overlad al service til kvalificeret servicepersonale. Service er påkrævet, når apparatet er blevet beskadiget på nogen måde, såsom strømforsyningsledning eller stik er beskadiget, væske er blevet spildt, eller genstande er faldet ind i apparatet, apparatet har været udsat for regn eller fugt, ikke fungerer normalt, eller er blevet droppet.

POWER ON/OFF-KNAP: Strømafbryderen, der bruges i dette udstyr, afbryder IKKE forbindelsen fra lysnettet.

NETAFBRYDNING: Stikket skal forblive let at betjene. Ved stativmontering eller installation, hvor stikket ikke er tilgængeligt, skal der indbygges en all-polet hovedafbryder med en kontaktdiskillelse på mindst 3 mm i hver pol i den elektriske installation af stativet eller bygningen.

Hvis tilsluttet til 240V-forsyning, skal der bruges en passende CSA/UL-certificeret strømledning til denne forsyning.

U.K. NETSTIK ADVARSEL

Et støbt netstik, der er blevet skåret af ledningen, er usikkert. Bortskaf netstikket på et passende bortskaffelsessted.

DU MÅ ALDRIG UNDER NOGEN OMSTÆNDIGHEDER INDSÆTTE ET BESKADET ELLER SKÆRET NETSTIKKET I EN 13 AMP STIKKONTAKT.

Brug ikke netstikket uden at sikringsdækslet er på plads. Udskiftning af sikringsdæksler kan fås hos din lokale forhandler. Udskiftningssikringer er på 13 ampere og SKAL være ASTA godkendt til BS1362.

SIKKERHEDSINSTRUKTIONER

BEMÆRKNING TIL KUNDER, HVIS DIN ENHED ER UDSKYTET MED EN STRØMLEDNING.

ADVARSEL: DETTE APPARAT SKAL TILSLUTES TIL EN STIKKONTAKT MED EN BESKYTTENDE JORDING.

KERNENE I NETLEDNINGEN ER FARVEDE I OVERENSSTEMMELSE MED FØLGENDE KODE:

GRØN OG GUL – JORD / BLÅ – NEUTRAL / BRUNT – LIVE

DA FARVERNE PÅ KERNENE I DETTE APPARATS NETKLEDNING MÅSKE IKKE SAMMENHÆNDER MED DE FARVEDE MÆRKNINGER, SOM IDENTIFICERER TILSLUTNINGERNE I DIT STIK, GÅ DET FØLGENDE:

! DEN KERNE, SOM ER FARVE GRØN OG GUL, SKAL FORBINDES TIL TERMINALEN I STIKKEN MÆRKET MED BOKSTAVET E, ELLER MED JORDSYMBOLET, ELLER FARVET GRØN, ELLER GRØN OG GUL.

! DEN KERNE, SOM ER FARVE BLÅ, SKAL FORBINDES TIL TERMINALEN MÆRKET N ELLER FARVETS SORT.

! DEN KERNE, SOM ER BRUNT, SKAL FORBINDES TIL TERMINALEN MÆRKET L ELLER RØD.

DETTE Udstyr kan kræve brug af en anden strømledning, vedligeholdelsesstik eller begge, afhængig af den tilgængelige strømkilde ved installationen. Hvis det tilbehørsstik skal udskiftes, overvis service til kvalificeret servicepersonale, som skal se nedenfor tabel. Den grønne/gulle ledning skal forbindes direkte til enhederens chassis.

CONDUCTOR		WIRE COLOR	
		Normal	Alt
L	LIVE	BROWN	BLACK
N	NEUTRAL	BLUE	WHITE
E	EARTH GND	GREEN/YEL	GREEN

ADVARSEL: HVIS JORDEN ER BLEVET, KAN VISSE FEJLFORHOLD I ENHEDEN ELLER I SYSTEMET, SOM DEN ER TILSLUTTET TIL, RESULTERE I FULD LINJESPÆNDING MELLEML CHASSIS OG JORDJORD. ALVORLIGE SKADER ELLER DØDSFALD KAN DERFØRES, HVIS CHASSISET OG JORDEN RØRES SAMTIDIGT.

ELEKTROMAGNETISK KOMPATIBILITET

Denne enhed overholder del 15 i FCC-reglerne og produktspecifikationerne, der er angivet i overensstemmelseserklæringen. Driften er underlagt følgende to betingelser:

- denne enhed må ikke forårsage skadelig interferens, og
- denne enhed skal acceptere enhver modtaget interferens, inklusive interferens, der kan forårsage uønsket drift.

Brug af denne enhed inden for betydelige elektromagnetiske felter bør undgås.

- Brug kun skærmede forbindelseskabler.



Hvis du ønsker at bortskaffe dette produkt, må du ikke blande det med almindeligt husholdningsaffald. Der er et separat indsamlingssystem for brugte elektroniske produkter i overensstemmelse med lovgivning, der kræver korrekt behandling, genvinding og genanvendelse.

Private husholdninger i EU's 25 medlemslande, i Schweiz og Norge kan returnere deres brugte elektroniske produkter gratis til udpegede indsamlingssteder eller til en forhandler (hvis du køber et lignende nyt). For lande, der ikke er nævnt ovenfor, bedes du kontakte de lokale myndigheder for at få en korrekt bortskaffelsesmetode. Ved at gøre det vil du sikre, at dit bortskaffede produkt gennemgår den nødvendige behandling, nyttiggørelse og genanvendelse og dermed forhindre potentielle negative effekter på miljøet og menneskers sundhed.